




Umsetzungsvorschlag

Basiswissen zum Thema Kartoffel findest du im [Factsheet](#)

Thema:	Der Kartoffel auf der Spur
Schulart/Schulstufen:	Kochtypen und Tipps in der Küche
Umfang:	Grundstufe 2 (3. und 4. Klasse)
Vorbereitungen:	1 UE (1x 50 Min.)
	<ul style="list-style-type: none"> • Factsheet zur Kartoffel durchlesen • Kostproben vorbereiten: geschälte und gekochte unterschiedliche Kochtypen der Kartoffel • Infografik „Von fest bis mehlig“ und Lese- und Aufgabenblatt Kartoffel in Klassenstärke ausdrucken • Notizpapier bereithalten
Erwarteter Kompetenzerwerb	Die Lernenden
	<ul style="list-style-type: none"> • kennen die unterschiedlichen Kochtypen der Kartoffel und dazugehörige Gerichte/Essensverwendungen. • kennen Eigenschaften der Kartoffel • können Kartoffeln richtig kochen • wissen, wann die Kartoffel Saison hat
Lehrplanbezug¹	Sachunterricht: Erfahrungs- und Lernbereich Natur
	<p><u>Formenvielfalt in der Natur</u></p> <ul style="list-style-type: none"> ○ Lebensvorgänge und biologische sowie ökologische Zusammenhänge • Die Beziehung der Menschen zur Natur verstehen lernen <ul style="list-style-type: none"> ○ Die Bedeutung von Pflanzen und Tieren für den Menschen erkennen: für die Ernährung ○ Die Bedeutung der eigenen Gesundheit erkennen lernen und gesundheitsbewusstes Verhalten anbahnen <ul style="list-style-type: none"> ○ Voraussetzungen einer gesunden Lebensführung kennen lernen (Ernährung) <p>Deutsch, Lesen, Schreiben</p> <p>Lesen: Ausweitung der Inhaltserschließung und des Textverständnisses:</p>

- Gebrauchstexte, Sachtexte, Nachschlagewerke, kurze Gebrauchstexte (z.B. Kochrezepte) lesen, um sich zu informieren

Zusatzmaterial:



[D: Kartoffel- Rätsel schwer \(schmatzi.at\)](#)

[SU: Rezept Erdäpfelkäse](#)

[SU: Rezept Kartoffellaibchen](#)

[SU: Rezept Kartoffelscheiben aus dem Backrohr](#)

Literartipp:

- Susan Bertsch, Susanne Lehner: Die tolle Knolle
ISBN: 9783937252131
- Benny Blu: Kartoffeln – Lecker und gesund
ISBN:978-3865700766
- Jugla, Cecile und Guichard, Jack: Experiment Kartoffel
(Mein kleines Labor)
ISBN:978-3855815944

Videos:



Alle Videos zum Thema Kartoffel findest du auf dem *Land schafft Leben* [YouTube Channel](#):

<https://youtube.com/playlist?list=PLW4dWKdDoGi5YSztyAO6Sajxs-x4zzua0>



Zusatzangebot:



Der Bedarf an Kartoffeln für 4- bis 10-jährige Kinder kann hier nachgeschlagen werden:


[4- bis 10-jährige Kinder \(richtigessenvonanfangan.at\)](#)

Wo findet sich die Kartoffel in der Ernährungspyramide?

[LsL_Ernährungspyramide_Kinder 4-10_final.pdf](#)

Lade dir eine Seminarbäuerin zum Thema als Expertin ein. Hier findest du die Angebote für dein Bundesland:

[Seminarbäuerinnen Österreich - Bundeskoordination - Die Seminarbäuerinnen in den Bundesländern \(seminarbaeuerinnen.at\)](#)

Learning Apps	Die Kartoffel und ihre inneren Werte https://learningapps.org/watch?v=pwaox4o9522	
------------------	---	---

Zeit in Min.	Stundenverlauf/Methoden/Phasen	Sozialform	Unterrichtsmaterialien / Medieneinsatz
15 min	<p>Einstieg/ Kernthema:</p> <p>Die Lehrperson bereitet verschiedene Kostproben für die Kinder vor. Mehlig, festkochende und vorwiegend festkochende Kartoffeln, die bereits vorgekocht und geschält wurden, sind auf 3 verschiedenen Tellern aufgeteilt. Nun sollten die Kinder erst schauen und dann probieren. „Was fällt euch auf?“</p> <p>Unterscheiden sie sich ...</p> <ol style="list-style-type: none"> 1. im Geschmack? 2. in der Konsistenz? 3. im Aussehen? <p>Jedes Kind bekommt die Infografik „Von fest bis mehlig- Welchen Kochtyp wofür?“ und liest die Merksätze durch.</p> <p>Anschließend versuchen die Kinder, die Kostproben richtig zuzuordnen.</p> <p>Die Lehrperson löst auf.</p>	Plenum	<ul style="list-style-type: none"> • Infografik „Von fest bis mehlig“ • Kostproben: vorgekochte, unterschiedliche Kochtypen von Kartoffeln: <ul style="list-style-type: none"> ○ Mehlig ○ Festkochend (speckig) ○ Vorwiegend festkochend
25 min	<p>Selbstständiges Arbeiten</p> <p>Die Kinder lesen erst den Sachtext und beantworten anschließend die Fragen dazu.</p>	Einzelarbeit	<ul style="list-style-type: none"> • Lese- und Aufgabenblatt Kartoffel
10 min	<p>Abschluss/Kontrolle</p>	Paarweise, Kleingruppe	<ul style="list-style-type: none"> • Notizzettel

	<p>Auftrag: „Was findet ihr von der heutigen Stunde so interessant und wichtig, dass ihr es auch euren Eltern beibringen wollen würdet? Schreibt es auf den Notizzettel.“</p> <p>Im Plenum tauschen die Kinder einige Notizen aus und wenn möglich, begründen sie ihre Auswahl.</p>	Plenum	
--	---	--------	--